

Storholmen Drift SA - Innkalling til Årsmøte for året 2020

Styret i Storholmen Drift SA innkaller med dette til årsmøte.

Dato: Tirsdag 02. Mars 2021 kl 18:00

Årsmøtet vil bli avholdt digitalt da styret anser dette som best egnet gitt covid-19 pandemien og nasjonale føringer om at en unngår at folk samles sammen.

Årsmøtet vil bli gjennomført ved hjelp av tjenesten [digitalearmsmoter.no](https://www.digitalearmsmoter.no) for dokumenter og avstemming. Videotjenesten Teams vil bli brukt for overføring av video og presentasjoner. Styret vil legge opp til et testmøte søndag 28.02.2021 kl 20:00 der det vil være mulig for alle å sjekke at de får koblet seg opp. Se vedlegg til innkallingen som forklarer bruk av digitale årsmøter løsningen.

Styret ber om at alle medlemmer som skal delta på årsmøtet, melder seg på ved å sende email til styret@storholmendrift.no med navn på deltaker, email og mobilnummer.

Link til innlogging vil mottas på SMS den 23.02.2021 for de som har meldt seg på innen denne datoen. De som eventuelt har problemer kan kontakte styrets leder på 41208622 eller email styret@storholmendrift.no

Sted: Teams og www.digitalearmsmoter.no

Saker til behandling:

1. Godkjenning av årsregnskapet, og årsberetningen.
2. Fastsettelse av medlemskontingent/serviceavgift for medlemmene.
3. Informasjon fra valgkomite og fastsettelse av styrets godtgjørelse.
4. Valg av styreleder (andre medlemmer er ikke på valg)
5. Valg evt. fravalg av revisor.
6. Vedtektsendringer.
7. Andre innmeldte saker.
8. Andre saker som etter loven eller vedtektene hører under årsmøtet.

Forslag til saker som ønskes behandlet på årsmøtet fremmes skriftlig via email til styret@storholmendrift.no og med frist 20. februar 2021.

Vel møtt!

Med vennlig hilsen
Styret

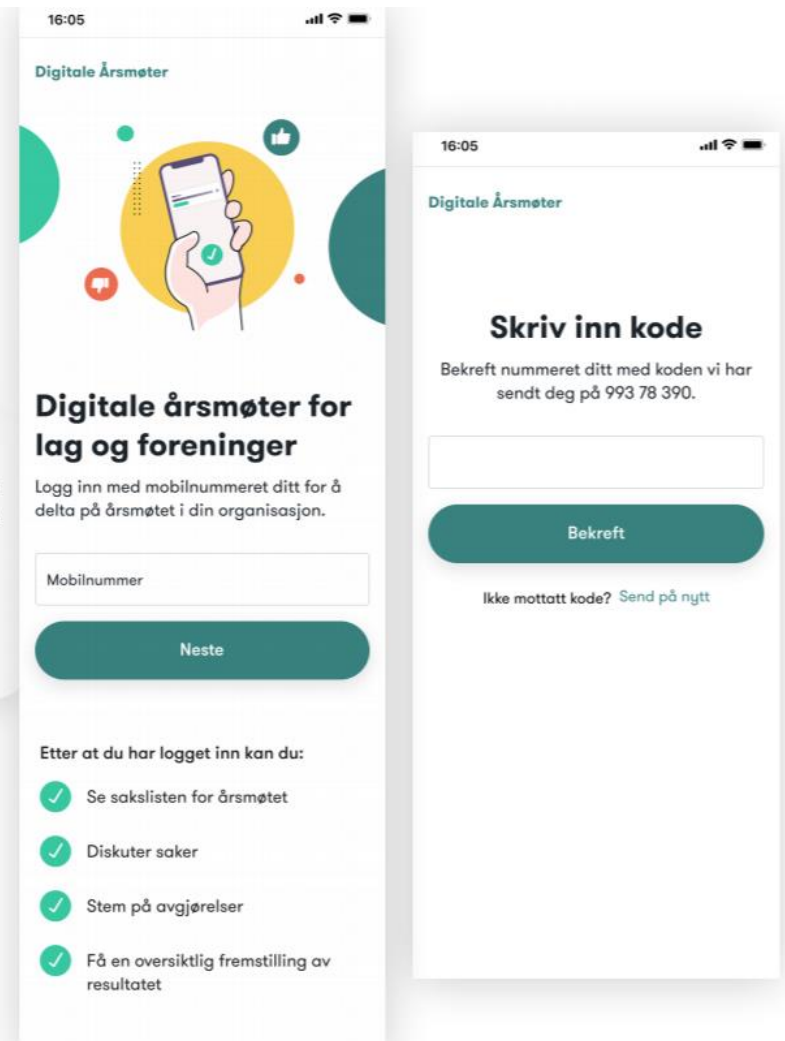
Informasjon om Årsmøtet finnes også på Hjemmesiden til [Storholmen Drift SA](https://www.storholmendrift.no)

Møtet starter

Alle medlemmer vil motta en SMS med link til tjenesten på tidspunktet dere har satt for møtestart. De logger enkelt inn med mobilnummer og en 4-sifret kode.




Hei! Årsmøtet i din organisasjon er i gang, og du kan diskutere og stemme på sakene frem til møtet avsluttes 22. mai kl 23:00. Logg deg inn på digitalemoter.no/8999 for å delta. Hilsen styret



16:05

Digitale Årsmøter



Digitale årsmøter for lag og foreninger

Logg inn med mobilnummeret ditt for å delta på årsmøtet i din organisasjon.

Neste

Etter at du har logget inn kan du:

- ✓ Se saklisten for årsmøtet
- ✓ Diskuter saker
- ✓ Stem på avgjørelser
- ✓ Få en oversiktlig fremstilling av resultatet

16:05

Digitale Årsmøter

Skriv inn kode

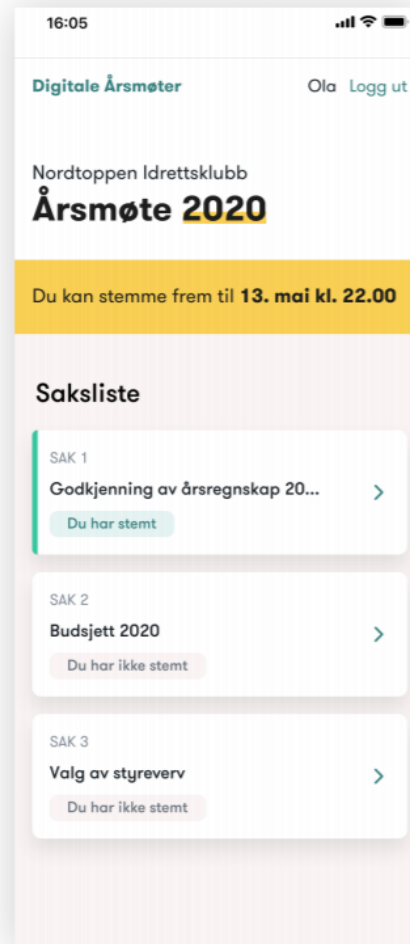
Bekreft nummeret ditt med koden vi har sendt deg på 993 78 390.

Bekreft

Ikke mottatt kode? [Send på nytt](#)

Saksliste medlemmer

Når medlemmer har logget inn i tjenesten, vil de se når møtet avsluttes og en oversikt over sakene.



Avgi stemme på saker

Avstemmingen på en enkelt sak har 3 "states":

- Velg stemmealternativ
- Avgitt stemme
- Se foreløpig resultat

16:05

← Tilbake til saklisten Neste

SAK 1

Godkjenning av årsregnskaper 2019

Du har ikke stemt

Godkjenning av årsrapport og årsregnskap. Styret foreslår overføring av årets resultat til egenkapital

Vedlegg

årsregnskap_foreningen_2019.pdf X

Skriv kommentar

Publiser

Avgi stemme

For vedtaksforslag
Godkjenner regnskap for 2019

Mot
Stemmer i mot forslaget

Blank
Stemmer ikke i saken

Du har stemt

Godkjenning av årsrapport og årsregnskap. Styret foreslår overføring av årets resultat til egenkapital

Vedlegg

årsregnskap_foreningen_2019.pdf X

Kommentarer

Dette var bra tall! Hva var egenkapitalen fra i år?
Kari Hansen 16. mai 2020

Du finner det i tredje avsnitt i vedegget.
Ole Henriksen 16. mai 2020

Skriv kommentar

Publiser

Avgi stemme

For vedtaksforslag
Godkjenner regnskap for 2019

Mot
Stemmer i mot forslaget

Blank
Stemmer ikke i saken

Se foreløpig resultat

Du har stemt

Godkjenning av årsrapport og årsregnskap. Styret foreslår overføring av årets resultat til egenkapital

Vedlegg

årsregnskap_foreningen_2019.pdf X

Kommentarer

Dette var bra tall! Hva var egenkapitalen fra i år?
Kari Hansen 16. mai 2020

Du finner det i tredje avsnitt i vedegget.
Ole Henriksen 16. mai 2020

Skriv kommentar

Logre

Foreløpig resultat

For vedtaksforslag 71%

Mot 3%

Blank 26%

Totalt antall stemmer: 126
Antall stemmer for: 102
Antall stemmer mot: 7
Antal blanke stemmer: 16
Flertallskrav: Alminnelig (50%)

Tilbake til avstemning

Valg av styreverv

Valg av styremedlemmer har 2 "states":

- Velg kandidat
- Avgitt / rediger stemme

16:05

← Tilbake til sakslisten

SAK 4

Valg av styreverv

Du har ikke stemt

Du kan avgj så mange stemmer du vil under hvert verv. Den kandidaten med flest stemmer vil bli valgt.

Styreleder
1 kandidat vil bli valgt

Kari Hansen	Velg
Carl Johansen	Velg

Styremedlem
4 kandidater vil bli valgt

Marit Bergan	Velg
Shakil Girach	Velg
Eva Isaksen	Velg
Anju Singh	Velg

16:05

← Tilbake til sakslisten

SAK 4

Valg av styreverv

Du har stemt

Du kan avgj så mange stemmer du vil under hvert verv. Den kandidaten med flest stemmer vil bli valgt.

Styreleder
1 kandidat vil bli valgt

Kari Hansen	Velg
✓ Carl Johansen	Angre

Styremedlem
4 kandidater vil bli valgt

✓ Marit Bergan	Angre
Shakil Girach	Velg
✓ Eva Isaksen	Angre
Anju Singh	Velg

Møter i Teams

For å delta i et Teams-møte trenger du:



PC med lydutgang med høyttaler og mikrofon, gjerne videokamera

- Hvis du har andre enheter, koble disse til PC **før** du blir med i møtet
- Windows 10 er anbefalt som operativsystem på PC



Tilgang til internett



Nettleser eller [Teams app](#)

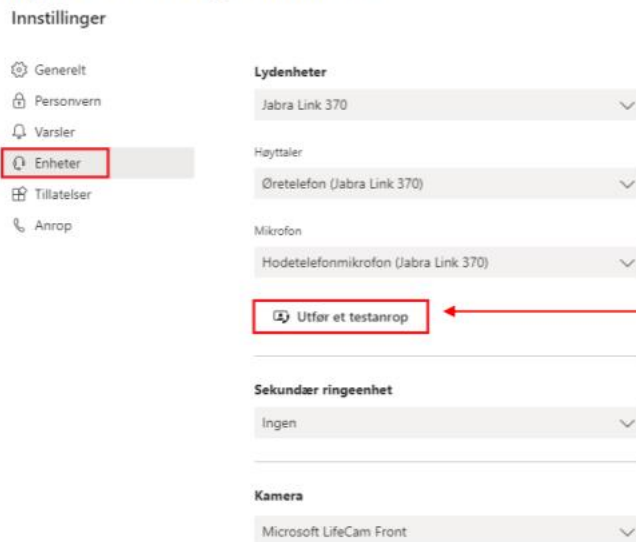
- Anbefalte nettlesere er Chrome og Edge

Før et Teams-møte

Utfordringer med lyd eller mikrofon er noe som kan oppstå i digitale møter. Koble alltid til headset og evt. andre enheter til PC-en **før** du blir med i selve møtet.

Du kan også sjekke lydinnstillingene selv i **Teams app** (ikke i nettleser):

- 1) Trykk på profilikonet ditt oppe til høyre
- 2) Trykk på **Innstillinger**
- 3) Trykk deretter på **Enheter**



Her kan du også utføre et testanrop for å sjekke at alt fungerer i forkant! 😊

Hvordan bli med i et Teams-møte via nettleser

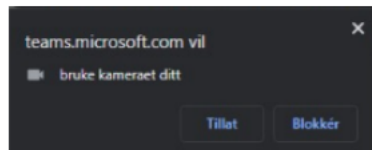
1) Åpne møteinnkallelsen og trykk på lenken i innkallelsen. Den ser slik ut:

[Join Microsoft Teams Meeting](#)

2) Velg **Bli med på nettet**

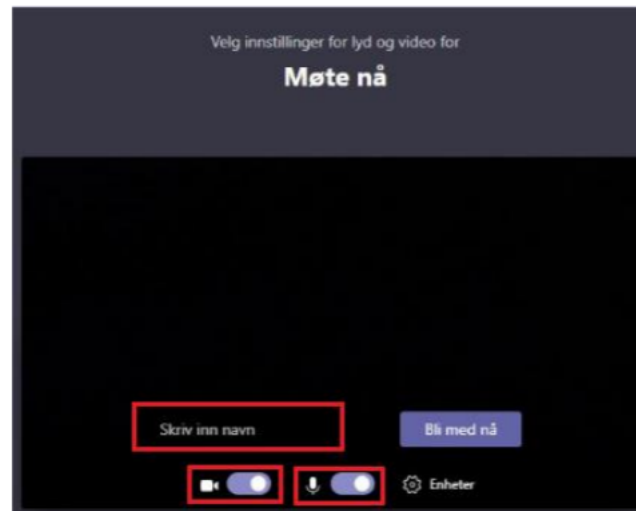


3) Du må nå tillate Teams å bruke mikrofon og kamera.



Trykk på **Tillat** i dialogboksen som dukker opp i nettleser! **Viktig!**

4) Skriv inn **fullt navn**:



Videokamera på

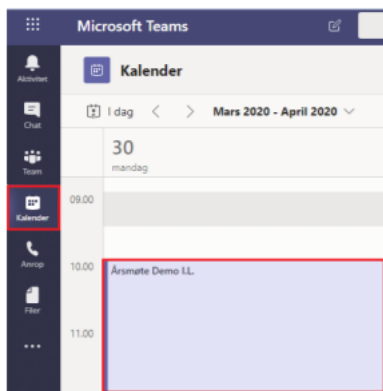
Mikrofon på

5) Trykk deretter på **Bli med nå** for å bli med i møtet*

**Noen ganger havner du i «venterommet» til møtet, som kalles lobbyen. Da kan det ta litt tid før får tilgang til møtet. Det er bare å vente til du slipper inn! 😊*

Hvordan bli med i et Teams-møte via Teams app

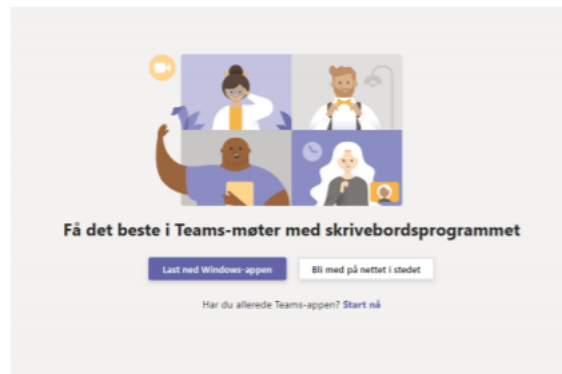
1) Åpne møtet fra kalender



2) Trykk på lenken i møtet

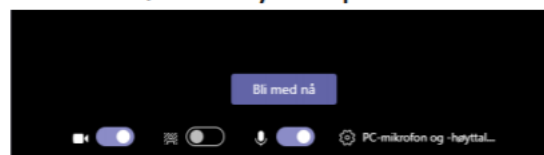
[Join Microsoft Teams Meeting](#)

3) Velg **Har du allerede Teams-appen? Start nå.**



Eller **Last ned** dersom du ikke har den

4) Velg om du vil ha kamera og mikrofon på eller av **før** du trykker på **Bli med nå**



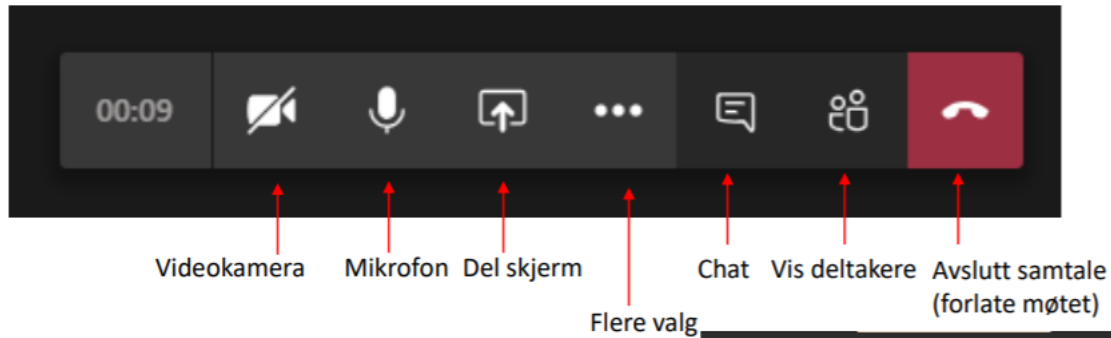
Videokamera

Mikrofon

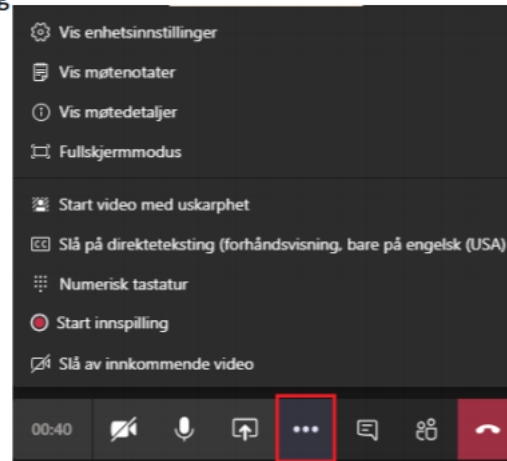
Gjør bakgrunnen uskarp

I et Teams-møte

Underveis i et møte har du mange muligheter. Du kan slå videokamera på eller av, dempe mikrofonen din, dele skjerm for å vise en presentasjon m.m.



Flere valg



! Under flere valg er det blant annet mulig å starte innspilling for å ta opptak av møtet. Hvis man ønsker å ta opptak av møtet, så er det viktig at alle deltakere har gitt samtykke.